



ระเบียบการรับสมัครคัดเลือกเข้าศึกษาต่อ วิทยาลัยเทคนิคยะลา

ประจำปีการศึกษา 2561

หลักสูตรประกาศนียบัตรวิชาชีพ (ปวช.)

หลักสูตรประกาศนียบัตรวิชาชีพชั้นสูง (ปวส.)



อาชีว: สร้างชาติ
สำนักงานคณะกรรมการการอาชีวศึกษา

สถาบันการอาชีวศึกษาภาคใต้ 3

สังกัดสำนักงานคณะกรรมการการอาชีวศึกษา

กระทรวงศึกษาธิการ

คู่มือระบบรับสมัครนักเรียน นักศึกษา
ประจำปีการศึกษา 2561
วิทยาลัยเทคนิคยะลา

1. การเข้าใช้งานระบบ

1.1 หน้าเว็บไซต์วิทยาลัยเทคนิคยะลา

สามารถเลือกใช้งานได้จาก URL: www.ytc.ac.th เมื่อเข้าสู่เว็บไซต์จะปรากฏหน้าจอ พร้อมป๊อปอัพดังรูป



หน้าเว็บไซต์วิทยาลัยเทคนิคยะลา

จากนั้นให้คลิกที่ปุ่ม **สมัครเรียนออนไลน์** จะเข้าสู่หน้ารายละเอียดการรับสมัครเรียน

1.2 รายละเอียดการรับสมัครเรียน

รับสมัครนักเรียน นักศึกษาปีการศึกษา 2561

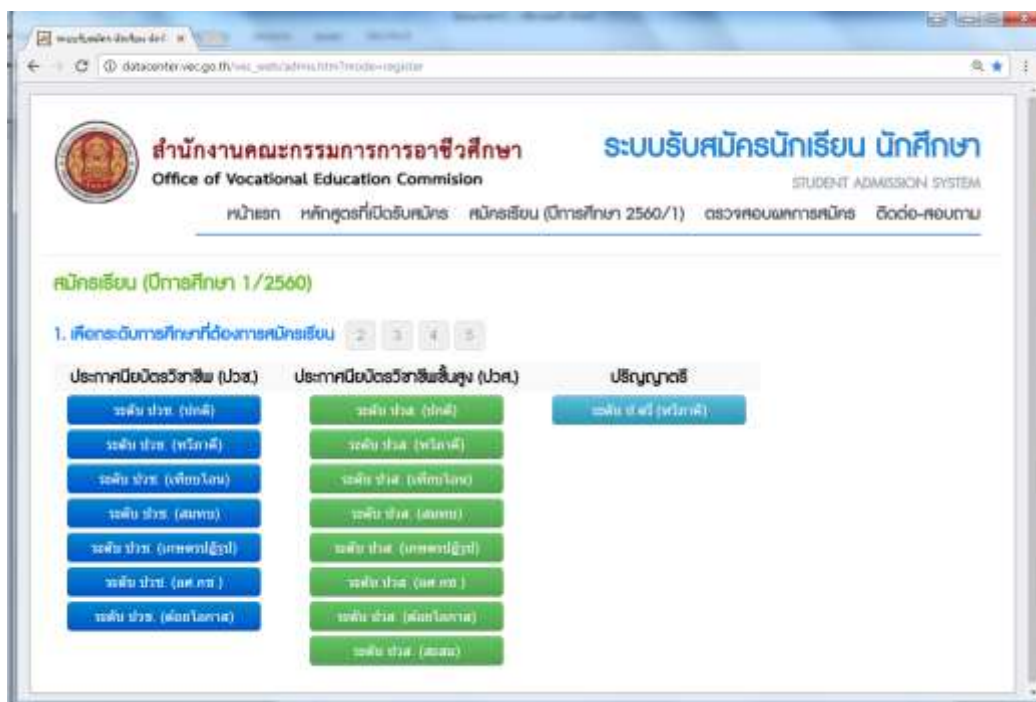
- ประกาศรับสมัครนักเรียน นักศึกษา
- ปฏิทินการรับสมัครนักเรียน นักศึกษา
- แผนการรับสมัคร ระดับประกาศนียบัตรวิชาชีพ (ปวช.)
- แผนการรับสมัคร ระดับประกาศนียบัตรวิชาชีพชั้นสูง (ปวส.)
- แผนการรับสมัคร ระดับปริญญาตรี (ทวิภาคี)
- คู่มือระบบรับสมัครนักเรียน นักศึกษา
- หลักฐานการรับสมัครนักเรียน นักศึกษา
- ติดต่อสอบถามได้ที่ งานทะเบียน วิทยาลัยเทคนิคยะลา

หน้ารายละเอียดการรับสมัคร

เมื่ออ่านรายละเอียดการสมัครรวมถึงคู่มือการกรอใบสมัครออนไลน์เรียบร้อยแล้ว ให้คลิกที่ปุ่ม **กรอกใบสมัคร**


2. ระบบรับสมัครนักเรียน นักศึกษา

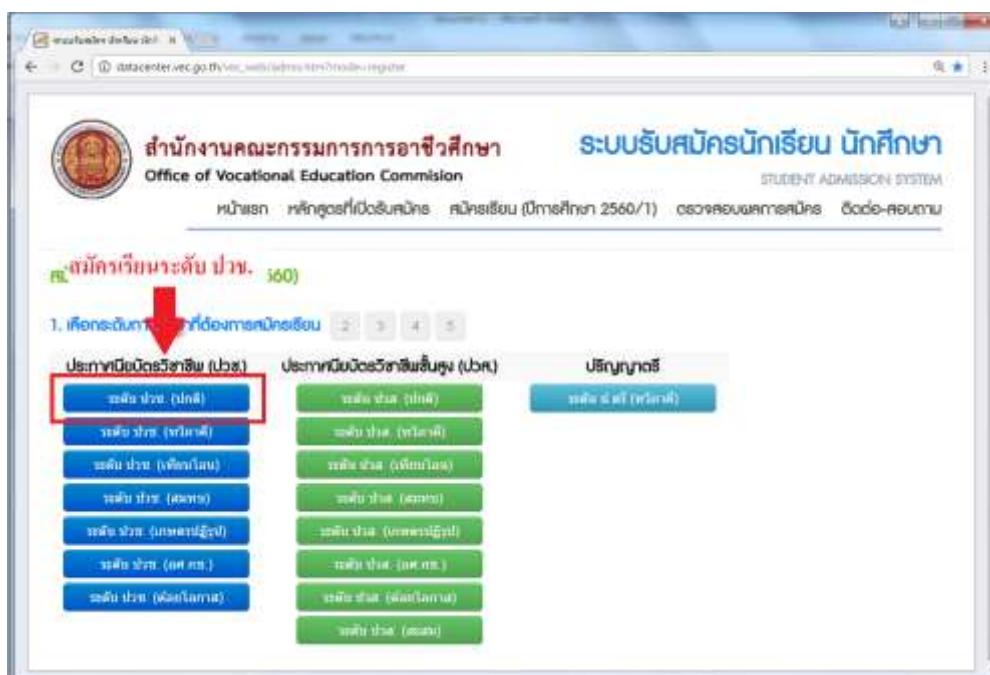
2.1 เมื่อเข้าสู่หน้าเว็บไซต์ ระบบรับสมัครนักเรียน นักศึกษา จะปรากฏหน้าจอ สมัครเรียน (ปีการศึกษา 1/2561) ดังรูปที่ 3



หน้าจอสมัครเรียน (ปีการศึกษา 1/2560)

จากนั้นให้ผู้สมัครเลือกระดับการศึกษาที่ต้องการสมัคร ในหน้าจอนี้ดังนี้

2.1.1 หากต้องการสมัครระดับประกาศนียบัตรวิชาชีพ (ปวช.) ให้คลิกปุ่ม  โดยผู้สมัครต้องเป็นผู้สำเร็จการศึกษาระดับมัธยมศึกษาตอนต้น (ม.3) หรือกำลังศึกษาอยู่ในระดับชั้น ม.3 และจะสำเร็จการศึกษาในปีการศึกษา 2560



หน้าจอการเลือกระดับการศึกษา (ปวช.)

2.1.2 หากต้องการสมัครระดับประกาศนียบัตรวิชาชีพชั้นสูง (ปวส.) ให้คลิกปุ่ม

ระดับ ปวส. (ปกติ)

โดยผู้สมัครต้องเป็นผู้สำเร็จการศึกษาระดับประกาศนียบัตรวิชาชีพ (ปวช.) ระดับมัธยมศึกษาตอนปลาย (ม.6) หรือกำลังศึกษาอยู่ในระดับชั้น ปวช.3 ระดับชั้น ม.6 และจะสำเร็จการศึกษาในปีการศึกษา 2560



หน้าจอการเลือกระดับการศึกษา (ปวส.)

2.1.3 หากต้องการสมัครระดับประกาศนียบัตรวิชาชีพชั้นสูง (ทวิภาคี) ให้คลิกปุ่ม

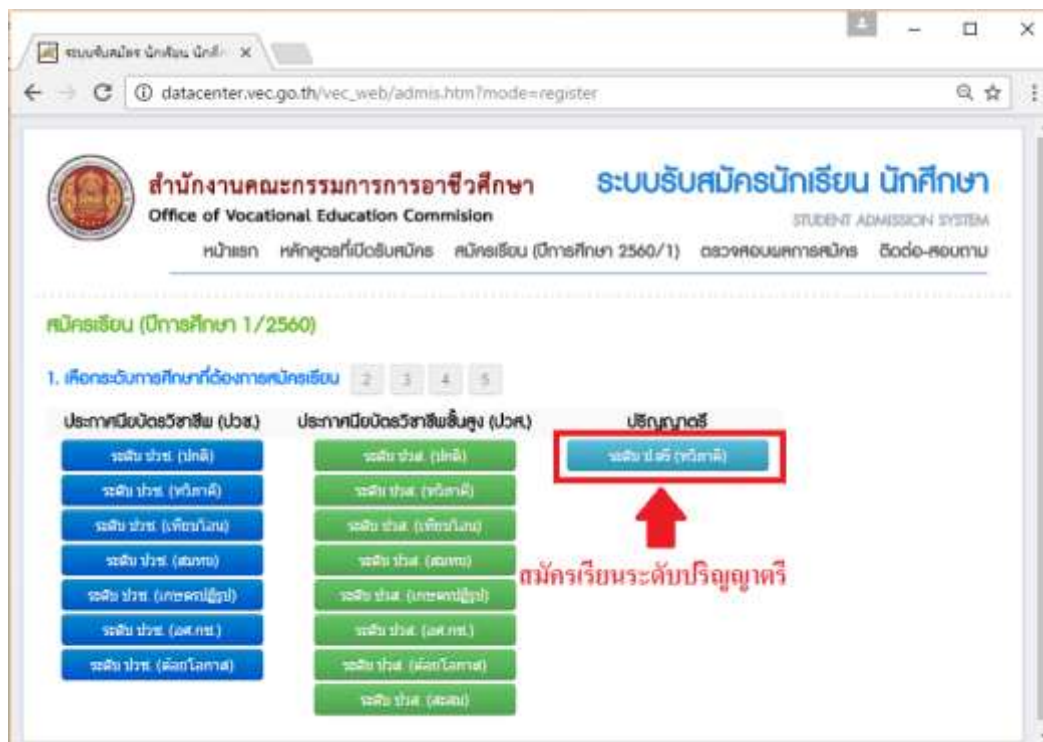
ระดับ ปวส. (ทวิภาคี)

โดยผู้สมัครต้องเป็นผู้สำเร็จการศึกษาระดับประกาศนียบัตรวิชาชีพ (ปวช.) สาขาวิชาเครื่องกล , เทคนิคยานยนต์ , ช่างยนต์ หรือกำลังศึกษาอยู่ในระดับชั้น ปวช.3 สาขาวิชาสาขาวิชาเครื่องกล , เทคนิคยานยนต์ , ช่างยนต์ และจะสำเร็จการศึกษาในปีการศึกษา 2560



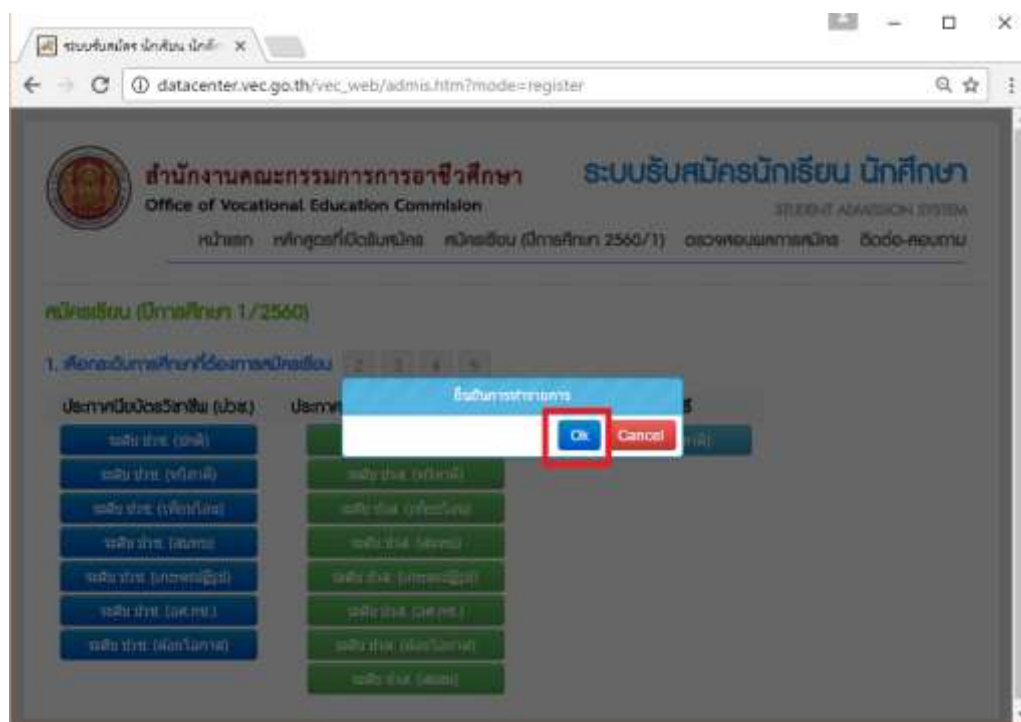
หน้าจอการเลือกระดับการศึกษา (ปวส. ทวิภาคี)

2.1.4 หากต้องการสมัครระดับปริญญาตรี ให้คลิกปุ่ม **ระดับ ป.ตรี (ทวิภาคี)** โดยผู้สมัครต้องเป็นผู้สำเร็จการศึกษาระดับประกาศนียบัตรวิชาชีพชั้นสูง (ปวส.) สาขาวิชาเครื่องกล , เทคนิคยานยนต์ , ช่างยนต์ หรือกำลังศึกษาอยู่ในระดับชั้น ปวส.2 สาขาวิชาสาขาวิชาเครื่องกล , เทคนิคยานยนต์ , ช่างยนต์ และจะสำเร็จการศึกษาในปีการศึกษา 2560



หน้าจอการเลือกระดับการศึกษา (ป.ตรี ทวิภาคี)

เมื่อเลือกระดับการศึกษาที่ต้องการสมัครแล้ว ให้คลิกปุ่ม OK เพื่อทำการยืนยันการทำรายการ



หน้าจอยืนยันการทำรายการเลือกระดับการศึกษา

2.2 กรอกข้อมูลผู้สมัครเรียน

2.2.1 ต่อไปส่วนของการกรอกข้อมูลผู้สมัครเรียน เมื่อปรากฏหน้าจอดังรูปด้านนี้ ให้ผู้สมัครกรอกรหัสประจำตัวประชาชนและวัน/เดือน/ปีเกิด จากนั้นให้คลิกปุ่ม [ตรวจสอบ](#)

หน้าจอหน้าจอตตรวจสอบข้อมูลผู้สมัคร

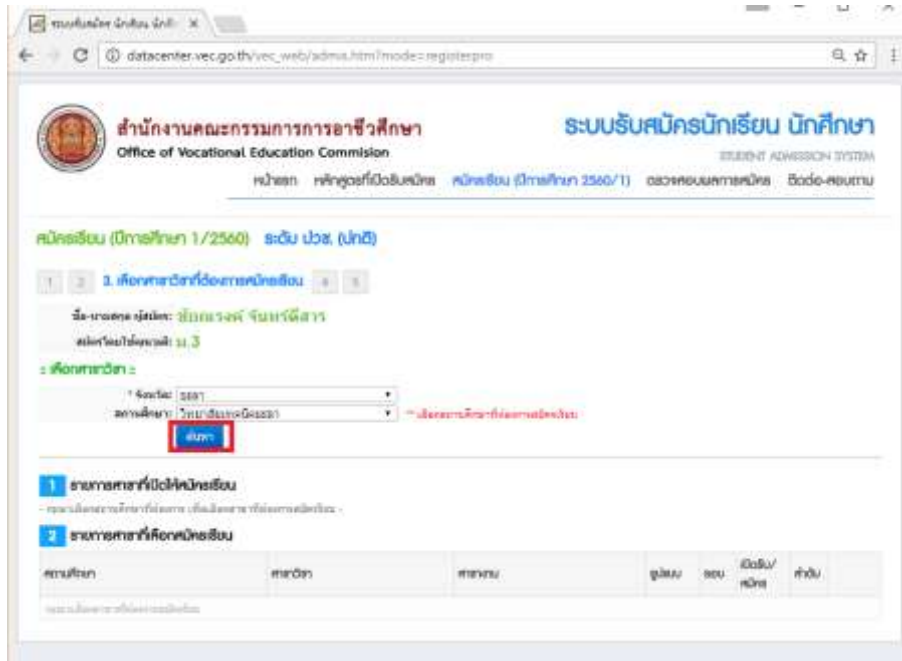
2.2.2 จากนั้นเข้าสู่หน้าจกรอกข้อมูลผู้สมัครเรียน ให้ผู้สมัครตรวจสอบข้อมูลตามปรากฏ โดยให้กรอกหรือแก้ไขข้อมูลให้ครบทุกช่อง โดยเฉพาะช่องที่มีเครื่องหมาย * หน้าข้อความช่องนั้น ๆ เมื่อกรอกข้อมูลครบถ้วนแล้วให้ผู้สมัครคลิกปุ่ม [ยืนยันข้อมูล](#)

หน้าจอหน้าจกรอกข้อมูลผู้สมัคร

จากนั้นให้คลิกปุ่ม [Ok](#) เพื่อยืนยันการกรอกข้อมูลผู้สมัคร

2.3 เลือกสาขาวิชาที่ต้องการสมัคร

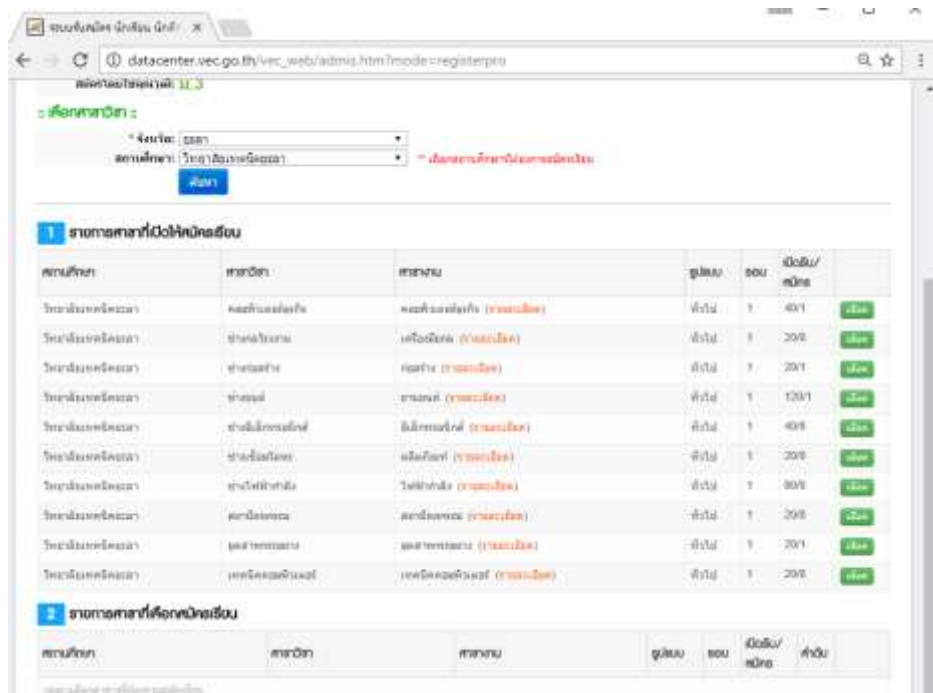
2.3.1 จากนั้นระบบจะแสดงหน้าจอ เลือกสาขาวิชาที่ต้องการสมัคร โดยให้ผู้สมัครเลือกจังหวัดที่ต้องการสมัครเป็น **จังหวัดยะลา สถานศึกษาวิทยาลัยเทคนิคยะลา** แล้วคลิกปุ่ม **ค้นหา** เพื่อค้นหารายการสาขาวิชาที่ต้องการสมัคร



หน้าจอหน้าจอลำดับรายการวิชาที่ต้องการสมัคร

2.3.2 เมื่อคลิกปุ่ม **ค้นหา** แล้วระบบจะแสดงรายการสาขาที่เปิดให้สมัครเรียนของวิทยาลัยเทคนิคยะลา ดังนี้

- ระดับ ปวช.



- ระดับ ปวส. (ปกติ)

สมัครโดยใช้คุณาฒิ: **ปราช.**

= เลือกสาขาวิชา :

* จังหวัด: **ยะลา**

สถานศึกษา: **วิทยาลัยเทคนิคยะลา** **** เลือกสถานศึกษาที่ต้องการสมัครเรียน**

ค้นหา

1 รายการสาขาที่เปิดให้สมัครเรียน

สถานศึกษา	สาขาวิชา	สาขางาน	รูปแบบ	รอบ	เปิดรับ/สมัคร	
วิทยาลัยเทคนิคยะลา	คอมพิวเตอร์ธุรกิจ	คอมพิวเตอร์ธุรกิจ (รายละเอียด)	ทั่วไป	1	40/1	เลือก
วิทยาลัยเทคนิคยะลา	เทคนิคการผลิ	เครื่องกล (รายละเอียด)	ทั่วไป	1	20/0	เลือก
วิทยาลัยเทคนิคยะลา	เทคนิคสถาปัตยกรรม	เทคนิคสถาปัตยกรรม (รายละเอียด)	ทั่วไป	1	20/0	เลือก
วิทยาลัยเทคนิคยะลา	เทคนิคเครื่องกล	เทคนิคยานยนต์ (รายละเอียด)	ทั่วไป	1	80/1	เลือก
วิทยาลัยเทคนิคยะลา	เทคนิคโลหะ	เทคโนโลยีงานเชื่อมและขึ้นรูปผลิตภัณฑ์โลหะ (รายละเอียด)	ทั่วไป	1	20/0	เลือก
วิทยาลัยเทคนิคยะลา	เทคโนโลยีคอมพิวเตอร์	คอมพิวเตอร์ระบบเครือข่าย (รายละเอียด)	ทั่วไป	1	20/0	เลือก
วิทยาลัยเทคนิคยะลา	เทคโนโลยีช่าง	เทคโนโลยีช่าง (รายละเอียด)	ทั่วไป	1	20/0	เลือก
วิทยาลัยเทคนิคยะลา	เทคโนโลยีโทรคมนาคม	เทคโนโลยีระบบโทรคมนาคม (รายละเอียด)	ทั่วไป	1	40/0	เลือก
วิทยาลัยเทคนิคยะลา	โยธา	โยธา (รายละเอียด)	ทั่วไป	1	80/0	เลือก
วิทยาลัยเทคนิคยะลา	ไฟฟ้า	ไฟฟ้ากำลัง (รายละเอียด)	ทั่วไป	1	80/0	เลือก
วิทยาลัยเทคนิคยะลา	ไฟฟ้า	ไฟฟ้าควบคุม (รายละเอียด)	ทั่วไป	1	40/0	เลือก

- ระดับ ปวส. (ทวิภาคี)

หน้าแรก [หลักสูตที่เปิดรับสมัคร](#) [สมัครเรียน \(ปีการศึกษา 2560/1\)](#) [ตรวจสอบผลการสมัคร](#) [ติดต่อ-สอบถาม](#)

สมัครเรียน (ปีการศึกษา 1/2560) ระดับ ปวส. (ทวิภาคี)

1 2 **3. เลือกสาขาวิชาที่ต้องการสมัครเรียน** 4 5

ชื่อ-นามสกุล ผู้สมัคร: **ชัยณรงค์ จันทร์ดีสาร**

สมัครโดยใช้คุณาฒิ: **ปราช.**

= เลือกสาขาวิชา :

* จังหวัด: **ยะลา**

สถานศึกษา: **วิทยาลัยเทคนิคยะลา** **** เลือกสถานศึกษาที่ต้องการสมัครเรียน**

ค้นหา

1 รายการสาขาที่เปิดให้สมัครเรียน

สถานศึกษา	สาขาวิชา	สาขางาน	รูปแบบ	รอบ	เปิดรับ/สมัคร	
วิทยาลัยเทคนิคยะลา	เทคนิคเครื่องกล	เทคนิคยานยนต์ (รายละเอียด)	ทั่วไป	1	20/2	เลือก

2 รายการสาขาที่เลือกสมัครเรียน

สถานศึกษา	สาขาวิชา	สาขางาน	รูปแบบ	รอบ	เปิดรับ/สมัคร	ลำดับ
<i>กรุณาลองเลือกสาขาที่ต้องการสมัครเรียน</i>						

- ระดับ ป.ตรี (ทวิภาคี)

หน้าแรก หลักสูติที่ป่รับสมัคร สมัครเรียน (ปีการศึกษา 2560/1) ตรวจสอบผลการสมัคร ติดต่อ-สอบถาม

สมัครเรียน (ปีการศึกษา 1/2560) ระดับ ป.ตรี (ทวิภาคี)

1 2 3. เลือกสาขาวิชาที่ต้องการสมัครเรียน 4 5

ชื่อ-นามสกุล ผู้สมัคร: **ชัยเกรงค์ จันทรลีสาร**

สมัครโดยใช้จุดญาติ: **ป้าข.**

= เลือกสาขาวิชา =

* จังหวัด: **ยะลา**

สถานศึกษา: **วิทยาลัยเทคนิคยะลา** ** เลือกสถานศึกษาที่ต้องการสมัครเรียน

ค้นหา

1 รายการสาขาที่เปิดให้สมัครเรียน

สถานศึกษา	สาขาวิชา	สาขางาน	รูปแบบ	รอบ	เปิดรับ/สมัคร	
วิทยาลัยเทคนิคยะลา	เทคนิคเครื่องกล	เทคนิคยานยนต์ (ภาคต่อเนื่อง)	ทั่วไป	1	20/2	เลือก

2 รายการสาขาที่เลือกสมัครเรียน

สถานศึกษา	สาขาวิชา	สาขางาน	รูปแบบ	รอบ	เปิดรับ/สมัคร	ลำดับ
<i>กรุณาเลือกสาขาที่ต้องการสมัครเรียน</i>						

เมื่อทำการค้นหาสาขาวิชาที่ต้องการสมัครเรียนแล้ว ให้คลิกที่ปุ่ม **เลือก** หลังสาขาวิชาที่ต้องการสมัครเรียน โดยผู้สมัครสามารถเลือกสาขาวิชาที่ต้องการสมัครได้ 2 สาขาวิชา ซึ่งการเลือกครั้งแรกถือเป็นสาขาวิชาที่ต้องการสมัครอันดับที่ 1 และการเลือกครั้งที่ 2 ถือเป็นสาขาที่ต้องการสมัครเป็นอันดับที่ 2 ตัวอย่างดังรูป

ค้นหา

1 รายการสาขาที่เปิดให้สมัครเรียน

สถานศึกษา	สาขาวิชา	สาขางาน	รูปแบบ	รอบ	เปิดรับ/สมัคร	
วิทยาลัยเทคนิคยะลา	เทคนิคเครื่องกล	เทคนิคยานยนต์ (ภาคต่อเนื่อง)	ทั่วไป	1	40/1	เลือก
วิทยาลัยเทคนิคยะลา	ช่างกลโรงงาน	เทคนิคเรือกล (ภาคต่อเนื่อง)	ทั่วไป	1	20/0	เลือก
วิทยาลัยเทคนิคยะลา	ช่างยนต์	การซ่อม (ภาคต่อเนื่อง)	ทั่วไป	1	120/1	เลือก
วิทยาลัยเทคนิคยะลา	ช่างอิเล็กทรอนิกส์	อิเล็กทรอนิกส์ (ภาคต่อเนื่อง)	ทั่วไป	1	40/0	เลือก
วิทยาลัยเทคนิคยะลา	ช่างเชื่อมโลหะ	ผลิตชิ้นฯ (ภาคต่อเนื่อง)	ทั่วไป	1	20/0	เลือก
วิทยาลัยเทคนิคยะลา	ช่างไฟฟ้ากำลัง	ไฟฟ้ากำลัง (ภาคต่อเนื่อง)	ทั่วไป	1	80/0	เลือก
วิทยาลัยเทคนิคยะลา	สถาปัตย์ชุมชน	สถาปัตย์ชุมชน (ภาคต่อเนื่อง)	ทั่วไป	1	20/0	เลือก
วิทยาลัยเทคนิคยะลา	เทคนิคคอมพิวเตอร์	เทคนิคคอมพิวเตอร์ (ภาคต่อเนื่อง)	ทั่วไป	1	20/0	เลือก

2 รายการสาขาที่เลือกสมัครเรียน

สถานศึกษา	สาขาวิชา	สาขางาน	รูปแบบ	รอบ	เปิดรับ/สมัคร	ลำดับ
วิทยาลัยเทคนิคยะลา	ช่างกลโรงงาน	กลโรงงาน (ภาคต่อเนื่อง)	ทั่วไป	1	20/1	1 เลือก
วิทยาลัยเทคนิคยะลา	อุตสาหกรรมยานยนต์	อุตสาหกรรมยานยนต์ (ภาคต่อเนื่อง)	ทั่วไป	1	20/1	2 เลือก

บันทึกสาขาวิชาที่สมัคร

หน้าจอเลือกสาขาวิชาที่ต้องการสมัคร

หากต้องการแก้ไขสาขาที่ต้องการสมัครให้คลิกปุ่ม **ลบ** และเลือกสาขาวิชาที่ต้องการสมัครใหม่ เมื่อเลือกสาขาวิชาที่ต้องการสมัครเรียนเรียบร้อยแล้วให้คลิกปุ่ม **บันทึกสาขาวิชาที่สมัคร** และคลิกปุ่ม **Ok** เพื่อยืนยันการส่งใบสมัคร

2.4 กรอกข้อมูลรายละเอียดผู้สมัครเรียน (เพิ่มเติม)

2.4.1 เมื่อทำการส่งใบสมัคร ระบบจะแสดงหน้าจอกรอกข้อมูลผู้สมัครเรียน (เพิ่มเติม) ให้ผู้สมัครทำการกรอกข้อมูลหรือแก้ไขข้อมูลให้ครบถ้วน แล้วคลิกปุ่ม **บันทึกรายละเอียดผู้สมัคร** และคลิกปุ่ม **Ok** เพื่อยืนยันข้อมูลผู้สมัคร

หน้าจอกรอกข้อมูลรายละเอียดผู้สมัครเรียน (เพิ่มเติม)

2.4.2 จากนั้นระบบจะแสดงหน้าจอยืนยันข้อมูลการสมัคร โดยให้ผู้สมัครตรวจรายละเอียดต่างๆ ให้เรียบร้อยหากข้อมูลถูกต้องให้คลิกปุ่ม **ส่งใบสมัคร** และคลิกปุ่ม **Ok** เพื่อส่งใบสมัคร หรือหาข้อมูลไม่ถูกต้องให้คลิกปุ่ม **แก้ไขข้อมูลผู้สมัคร** เพื่อย้อนกลับไปแก้ไขข้อมูล



หน้าจอยืนยันข้อมูลการสมัครเรียน

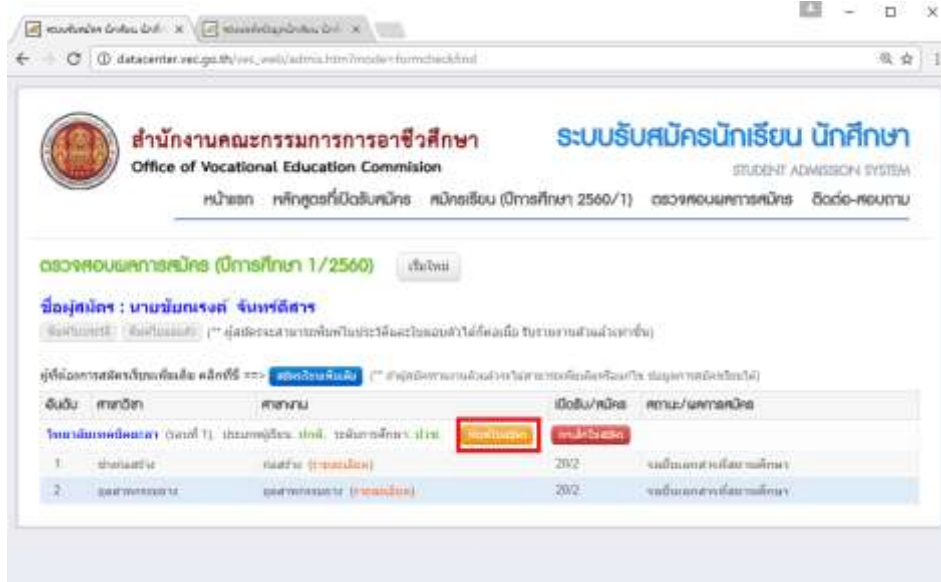
2.4.3 จากนั้นระบบจะแสดงหน้าจอแจ้งการสมัครเรียนเสร็จสมบูรณ์ ในหน้าจอนี้ให้ผู้สมัครคลิกปุ่ม

ตรวจสอบการสมัคร

และคลิกปุ่ม Ok

พิมพ์ใบสมัคร

เพื่อยืนยัน เมื่อระบบแสดงหน้าจอตรวจสอบผลการสมัคร ให้ผู้สมัครคลิกปุ่ม เพื่อพิมพ์ใบสมัครเรียนมา **ยื่นใบสมัครด้วยตนเอง ณ หอประชุมโรงอาหาร วิทยาลัยเทคนิคยะลา** ในวันที่ 18-28 มีนาคม 2561 เวลา 09.00 น.- 15.30 น.



หน้าจอพิมพ์ใบสมัคร

เมื่อปรากฏหน้าจอระบบแสดงใบสมัครเรียน ให้ผู้สมัครเรียนพิมพ์ใบสมัคร โดยการคลิกเมาส์ขวาเลือกเมนูพิมพ์ หรือกดแป้นพิมพ์ Ctrl+P และหากไม่ได้เชื่อมต่อเครื่องพิมพ์ให้ผู้สมัครบันทึกไฟล์ไว้ก่อนเพื่อทำการพิมพ์ในภายหลัง



หน้าจอระบบแสดงใบสมัครเรียน

3. การยื่นใบสมัคร

เมื่อพิมพ์ใบสมัครเรียบร้อยแล้วให้ผู้สมัครเตรียมเอกสารดังต่อไปนี้มายื่นด้วยตนเอง ณ หอประชุมโรงอาหาร
วิทยาลัยเทคนิคยะลา

- 3.1 รูปถ่ายชุดนักเรียนขนาด 1 นิ้ว ถ่ายไว้ไม่เกิน 6 เดือน จำนวน 3 รูป
- 3.2 เอกสารการสมัครเรียนจากระบบสมัครเรียนออนไลน์ จำนวน 1 ฉบับ
- 3.3 สำเนาทะเบียนบ้านหรือสำเนาบัตรประจำตัวประชาชน จำนวน 1 ฉบับ
- 3.4 สำเนาใบแสดงผลการเรียนหรือใบรับรองผลการศึกษา จำนวน 1 ฉบับ

****หมายเหตุ** ในวันที่มายื่นใบสมัครให้ผู้สมัครแต่งชุดนักเรียนสถานศึกษาเดิมให้เรียบร้อย

4. ติดต่อ – สอบถาม

หากมีข้อสงสัยสามารถติดต่อสอบถามได้ที่งานทะเบียน วิทยาลัยเทคนิคยะลา โทร. 073 212470 ต่อ 1028

ปรัชญา

๐ สร้างวินัย

๐ ให้ความ

๐ พัฒนาสังคม

ศึกษาดัง
สร้างชาติ



วิทยาลัยเทคนิคยะลา

129 ถนนพิพิธภักดี ตำบลสะเตง
อำเภอเมือง จังหวัดยะลา 95000

โทร. 0-7322-2939 , 0-7321-2471

โทรสาร 0-7321-3404



YALA TECHNICAL COLLEGE

129 PIPITPAKDEE ROAD, SATENG
MUANG YALA 95000

TEL. 0-7322-2939, 0-7321-2471

FAX. 0-7321-3404